



... wie im Original

**Spezialist für
Modell-Landschaftsbau**

Neuheiten 2026




Sound-Szenen 2.0



Geschenk-Boxen



Master-Bäume



easy TRACK Gleiswendel



micro-motion Sternwarte

Mit Infos zu Neuheiten und Produkten unserer
Partner AMMO Rail Center und ROKUHAN

Bitte beachten: Die Artikel finden Sie NICHT in unserem
Onlineshop. Sie können sie jedoch gerne per E-Mail,
Telefon oder Fax bei uns vorbestellen.

**Fokus-Thema 2026
„Zukunftsträume“**



Zukunftsträume

Figuren H0, TT und N

Bereits erhältlich!

NEU



Unsere Figuren-Neuheiten stehen dieses Jahr unter dem Fokus-Thema „Zukunftsträume“. Wir sind uns sicher, dass die neuen Figuren wieder zu großartigen Modellszenen inspirieren.

Bereits im Fachhandel und auf www.noch.de erhältlich.



H0 15027 Müllabfuhr

TT 45027 Müllabfuhr

N 36027 Müllabfuhr



H0 15049 Dachdecker



H0 15071 Kriminalpolizei mit Leiche



H0 15213 Sitzende Reisende

TT 45213 Sitzende Reisende

N 36213 Sitzende Reisende



H0 15415 Einschulung



H0 15549 Senioren mit Rollator



H0 15746 Bären und Wölfe

TT 45746 Bären und Wölfe

N 36746 Bären und Wölfe



H0 15859 Karneval

G

1


0

H0

TT

N

Z


H0 15883 Im Wald

TT 45883 Im Wald

N 36883 Im Wald

H0 15895 Fahrräder

TT 45895 Fahrräder

N 36895 Fahrräder

H0 15896 Fahrradfahrer

TT 45896 Fahrradfahrer

N 36896 Fahrradfahrer

H0 15907 Mopedfahrer

**Der neue Figuren-Adventskalender
erscheint im September 2026.**

Alle Jahre wieder ...

Figuren-Adventskalender Spur H0, TT, N und Z



Unser Figuren-Adventskalender hat eine lange Tradition. Seit vielen Jahren versüßt er Modellbahnfans die Adventszeit.

Hinter jedem Türchen ist eine Modellbahnfigur in Ihrer Spurweite versteckt, denn den Adventskalender mit handbemalten Figuren gibt es für die Spurweiten H0, TT und N. Und seit 2025 gibt es sogar einen Kalender mit farbig gedruckten 3D-Master-Figuren für die Spur Z. Die Zusammenstellung der Figuren verändern wir natürlich jedes Jahr, um Abwechslung auf Ihre Modell-Landschaft zu bringen.

Voraussichtlicher Liefertermin: September 2026

H0 15999 Figuren-Adventskalender
Inhalt: 24 handbemalte Figuren

TT 45999 Figuren-Adventskalender
Inhalt: 24 handbemalte Figuren

N 36999 Figuren-Adventskalender
Inhalt: 24 handbemalte Figuren

Z 44999 Figuren-Adventskalender
Inhalt: 24 3D-Master-Figuren +
Zubehör (farbiger 3D-Druck)


Hinweis: Der Figuren-Adventskalender enthält keine Winter- und keine Weihnachts-Figuren

Figuren-Mega-Spar-Sets H0

NEU



Die praktischen Mega-Spar-Sets enthalten jeweils zwischen 29 und 45 handbemalte H0 Modellbahnfiguren. Jedes Set deckt ein Modellbahnthema ab. So können Sie Ihre Modellszenen mit Figuren zum günstigen Preis perfekt ausgestalten.


Voraussichtlicher Liefertermin: Oktober 2026



H0 16051 Mega-Spar-Set „Auf dem Bahnhof“
30 Figuren



H0 16052 Mega-Spar-Set „Bei der Arbeit“
29 Figuren



H0 16053 Mega-Spar-Set „Wildtiere“
45 Figuren



H0 16054 Mega-Spar-Set „Stehende und Laufende“
30 Figuren



H0 16055 Mega-Spar-Set „In den Bergen“
31 Figuren + Zubehör

G

1

0

H0

TT

N

Z



Jeden Tag Vorfreude
auf Ihr Hobby!

Für mehr Freude am Hobby


Deko-Adventskalender „Auf dem Bahnsteig“ HO

3D



Wer kennt ihn nicht, den Stress in den Wochen vor Weihnachten. Geschenke für die Liebsten besorgen, den Kühlschrank für das Fest füllen, auf der Arbeit noch alles fertig machen und, und, und... Das Hobby kommt wieder einmal zu kurz. Um so mehr freut man sich auf die ruhigen Tage nach Weihnachten mit Zeit für die Familie und fürs Hobby. Mit dem Deko-Adventskalender von NOCH beginnt diese Vorfreude bereits am 1. Dezember. Hinter jedem Türchen stecken handbemalte Figuren und Zubehörteile, um Ihren Bahnsteig perfekt auszugestalten. Wir haben die Produkte so ausgewählt, dass sie auf jede Anlage passen. So genießen Sie Ihr Hobby schon ab dem ersten Tag im Advent.

Voraussichtlicher Liefertermin: September 2026



HO

65593 Deko-Adventskalender „Auf dem Bahnsteig“

Inhalt: 24 handbemalte Figuren und Zubehörteile

Figuren-Themenwelten HO



Auch dieses Jahr erweitern wir unsere beliebten Figuren-Themenwelten um sechs neue Sets. Die Themenwelten sind aus dem Leben gegriffen und damit ideal, um kleine, in sich geschlossene Szenen darzustellen. Vielleicht ist es für

Sie interessant zu wissen, dass Sie auf www.noch.de zu den Themenwelten attraktive Verweise auf weitere, passende Produkte finden, die sich für die Ausgestaltung realistischer Szenen anbieten.
Voraussichtlicher Liefertermin: Oktober 2026

Figuren-Themenwelt „THW Hochwassereinsatz“

Leider kennen wir diese Szenerie nur zu gut, denn die Hochwasser der letzten Jahre haben uns schmerzhaft vor Augen geführt, dass der Einsatz des Technischen Hilfswerks unverzichtbar ist. Er schützt neben Menschenleben auch unser Hab und Gut. Mit diesem Set erstellen Sie eine realistische Einsatz-Szenerie. Auf www.noch.de finden Sie viele weitere Produkte zur Ausgestaltung der Szene.

HO 16258 Figuren-Themenwelt „THW Hochwassereinsatz“

Inhalt: 5 Figuren THW, 1 Notstromaggregat, 1 Mobile Pumpe, 1 Tauchpumpe, 1 Schlauch, 6 Sandsäcke



Figuren-Themenwelt „Feuerwehreinsatz“

Fast täglich hören wir die Sirenen, wenn die Feuerwehr zu einem Lösch- oder Bergungseinsatz ausrückt. Solche Einsätze können Sie mit der Figuren-Themenwelt „Feuerwehreinsatz“ perfekt im Modell nachstellen, denn das Set enthält neben den Feuerwehrleuten viel Zubehör wie Flutlicht, Leitern, Spreizer und Schläuche, was eine realistische Gestaltung der Szene ermöglicht.

HO 16259 Figuren-Themenwelt „Feuerwehreinsatz“

Inhalt: 5 Figuren Feuerwehr, 1 Flutlicht, 1 Hydroaggregat, 2 Leitern, 2 Schläuche, 1 Schere, 1 Spreizer, 1 Löscher, 2 Hydranten, 1 Strahlrohr, 1 Rohr




Figuren-Themenwelt „Radrennen“

Wer wird das Rennen machen? Mit dieser Themenwelt stellen Sie ein spannendes Radrennen im Modell dar. Der Inhalt des Sets eignet sich insbesondere, um die Zieleinfahrt in Szene zu setzen. Drei Rennradfahrer kämpfen um den Sieg, drei Polizisten sichern mit Hilfe von Absperrgittern die Strecke. Auf www.noch.de finden Sie vom Kamerateam bis zu den Zuschauern viel weiteres Zubehör.

HO 16290 Figuren-Themenwelt „Radrennen“

Inhalt: 3 Rennradfahrer, 3 Polizisten, 8 Absperrungen





Figuren-Themenwelt „Weihnachten“

Für die meisten Kinder ist es das Highlight des Jahres, vielen Erwachsenen geht es ebenso: Weihnachten, das Fest der Familie mit all seinen Ritualen und Traditionen. Im Set finden Sie alles, um eine tolle Weihnachtsszene im Modell zu basteln, von Geschenken über den Weihnachtsmann bis hin zu einem süßen Hund mit Elchgeweih.

HO 16291 Figuren-Themenwelt „Weihnachten“

Inhalt: 2 Männer mit Geschenk, 1 Weihnachtsmann, 1 Frau im Sessel, 1 Kind auf Holzpferd, 1 Hund mit Elchgeweih, 1 Geschenkstapel, 1 Schlitten mit Geschenken



Figuren-Themenwelt „Fitness-Studio“

Früher abschätzig als Mucki-Bude bezeichnet, sind Fitness-Studios heute ein fester Bestandteil des gesunden Lebens. Drei Modell-Männer und zwei Modell-Frauen mühen sich an diversen Trainingsgeräten ab. Vom Crosstrainer über Ergometer bis hin zu Lang- und Kurzhanteln enthält das Set alles, um die körperliche Fitness Ihrer HO-Figürchen zu verbessern.

HO 16292 Figuren-Themenwelt „Fitness-Studio“

Inhalt: 1 Mann beim Bankdrücken, 1 Mann mit Kurzhanteln, 1 Mann auf Fahrrad, 1 Frau auf Crosstrainer, 1 Frau am Squat Rack, 1 Crosstrainer, 1 Fahrrad, 1 Hantelständer



Figuren-Themenwelt „Filmset“

Ein guter Film erfordert einen großen Aufwand an Personal und Technik. Regisseur, Kameramann, Tonassistent, Kameras und Kamerawagen, Scheinwerfer und Windmaschine sind nur ein Teil des benötigten Equipments. Mit dieser Figuren-Themenwelt können Sie z.B. eine Krimiverfilmung inklusive Kommissar und Leiche im Modell darstellen. Hierzu empfehlen wir Ihnen unsere Neuheit „Kriminalpolizei mit Leiche“ (Art.-Nr. 15071).

HO 16293 Figuren-Themenwelt „Filmset“

Inhalt: 1 Frau mit Klappe, 1 Regisseur, 1 Kameramann, 1 Mann mit Megafon, 1 Tonassistent, 1 Beleuchter, 2 Kameras, 2 Scheinwerfer, 1 Windmaschine



NOCH Sound-Szenen 2.0

NEU

H0 und N




Etwas Gutes NOCH besser machen? Genau unser Ding! Die beliebten NOCH Sound-Szenen wurden aufwändig überarbeitet und sind künftig mit besserer Klangqualität und neuen Sounds erhältlich. Außerdem haben wir passende, hochdetaillierte Figuren konstruiert, die exklusiv in Kombination mit den Sound-Szenen 2.0 erhältlich sind.

Alle Sound-Szenen 2.0 sind anschlussfertig aufgebaut. Der Sound wird durch Drücken des Tasters ausgelöst. Dabei kann zwischen einfacher Wiedergabe oder Dauerschleife gewählt werden. Über den auf der Platine verbauten Taster lässt sich die Lautstärke regeln. Der Anschluss erfolgt an einen 16-V-Modellbahn-Trafo, Gleich- oder Wechselstrom.

Voraussichtlicher Liefertermin: November 2026

Highlights:

- Verbesserte Lautsprecher-Qualität
- Inklusive Taster
- 2 Wiedergabe-Modi (einmalig und Dauerschleife)
- Lautstärke regelbar
- Exklusive Figuren
- Handbemalt und hochdetailliert



„Tuuuuuuut“

Zwei Alphornbläser treffen sich zum Duett und wir können gar nicht genug von ihren beeindruckenden Instrumenten bekommen. Die wunderschöne Musik macht in jeder Berglandschaft eine gute Figur und lädt zum Träumen ein ...



Video-Clip



„Oh, er liebt die Bahn!“

Nora Weichenherz hofft, dass der ein oder andere Euro im Gitarrenkasten klimpert. Um die Herzen der Passanten zu erweichen, singt sie von ihrem Schicksal. Sie war verliebt. Doch er? Hatte kein Auge auf Nora geworfen, sondern auf seine Modellbahn... Herzscherz und Schmunzeln sind bei dieser Sound-Szene garantiert!



Video-Clip

H0 12822 Sound-Szene 2.0 „Alphornbläser“

N 12922 Sound-Szene 2.0 „Alphornbläser“

H0 12823 Sound-Szene 2.0 „Straßenmusik“

N 12923 Sound-Szene 2.0 „Straßenmusik“

G

1

O

HO

TT

N

Z



„Achtung, Baum fällt!“ schallt es durch den Wald. Zuvor heult die Motorsäge mehrfach realistisch auf. Wenn Sie neben den beiden Figuren auch noch den passenden Baum aufstellen möchten, finden Sie bei NOCH den micro-motion Fallenden Baum „Tanne“ (Art.-Nr. 21775), der auf Knopfdruck umfällt.

HO 12845 Sound-Szene 2.0 „Baumfällarbeiten“

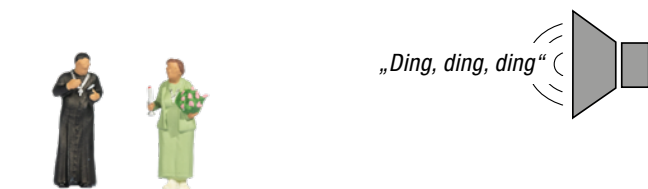
N 12945 Sound-Szene 2.0 „Baumfällarbeiten“



Der Sound der Kuhglocken wurde unter hohem persönlichem Einsatz vom vom Chef selbst auf einer Bergtour aufgenommen. Und das, obwohl er ganz ordentlich Respekt vorm Vieh hat! Nutzt aber nichts, denn wir wollen Ihnen diese wunderschönen Töne für Ihre Modell-Landschaft nicht vorenthalten. Mit dabei: die drei „Allgäu-Schönheiten“ Alma, Betty und Kati!

HO 12858 Sound-Szene 2.0 „Kuhglocken“

N 12958 Sound-Szene 2.0 „Kuhglocken“



Jetzt schlägt's dreizehn! Dieser Sound wurde vor einer richtigen Kirche aufgenommen und passt perfekt zu kleinen Kapellen oder einer Dorfkirche. Damit geben Sie Ihrer kleinen, heilen Welt den letzten Schliff, denn die Glocken läuten (fast) wie im Original!

HO 12862 Sound-Szene 2.0 „Kirchturmnglocken“

N 12962 Sound-Szene 2.0 „Kirchturmnglocken“



Entspanntes Scharren, Picken und Gackern - so stellen wir uns einen ruhigen Morgen auf dem Land vor. Zumindest so lange, bis der „tierische Wecker“ klingelt: Unser Hahn kräht, was das Zeug hält! Diese Sound-Szene eignet sich ideal zur Ausgestaltung eines Bauernhofs auf dem Land oder auch einer kleinen Hühnerzucht mitten im Großstadt-Dschungel.

HO 12865 Sound-Szene 2.0 „Hühner und Hahn“

N 12965 Sound-Szene 2.0 „Hühner und Hahn“

NEU



G

1

0

HO

TT

N

Z

So schenken Sie heute: persönlich, liebevoll, überraschend. Die NOCH Geschenkbox

Unsere neuen Geschenkboxen sind kleine Eyecatcher mit großer Wirkung – perfekt für alle, die etwas Persönliches schenken wollen, ohne kitschig zu werden. Jede Box ist modern gestaltet, hochwertig verarbeitet und fühlt sich schon beim Anfassen besonders an.

Das absolute Wow-Detail: Im Deckel wartet – sichtbar durch eine transparente Folie – eine ca. 2,5 cm große, handbemalte Miniaturfigur. Jede Figur ist ein echtes Unikat und zeigt den jeweiligen Anlass auf supersüße, kreative Art: Geburtstag, Hochzeit, Glückwünsche, Genesungswünsche und vieles mehr. Kein Massenprodukt, sondern ein Mini-Kunstwerk, das sofort Herzen gewinnt.

Die Box selbst öffnet sich wie ein kleines Buch – geschmeidig dank magnetischem Verschluss, der beim Schließen dieses leise, elegante „Klack“ macht. In der Box befindet sich eine fein eingearbeitete Aussparung für Ihr Extra-Geschenk: Geldschein, Gutschein, Schmuckstück oder eine andere, kleine Überraschung.

Und weil persönliche Worte den Unterschied machen, gibt's auf der Innenseite des Deckels eine Mini-Grußkarte für Ihre Nachricht – kurz, süß, bedeutungsvoll.


10 Anlässe. 10 Designs. 1000 Möglichkeiten, jemanden richtig glücklich zu machen.

Persönlich schenken war noch nie so einfach – und so besonders. Perfekt für alle, die nicht nur schenken, sondern Erinnerungen überreichen wollen.

Voraussichtlicher Liefertermin: Mai 2026



99500 Geschenkbox „Hochzeit“
9 x 15 cm, 2,5 cm hoch



99501 Geschenkbox „Alles Liebe“
Figur Mann, 9 x 15 cm, 2,5 cm hoch



99502 Geschenkbox „Alles Liebe“
Figur Frau, 9 x 15 cm, 2,5 cm hoch



99503 Geschenkbox „Weihnachten“
9 x 15 cm, 2,5 cm hoch



99504 Geschenkbox „Urlaub“
9 x 15 cm, 2,5 cm hoch



99505 Geschenkbox „Gute Besserung“
Figur Mann, 9 x 15 cm, 2,5 cm hoch



99506 Geschenkbox „Gute Besserung“
Figur Frau, 9 x 15 cm, 2,5 cm hoch



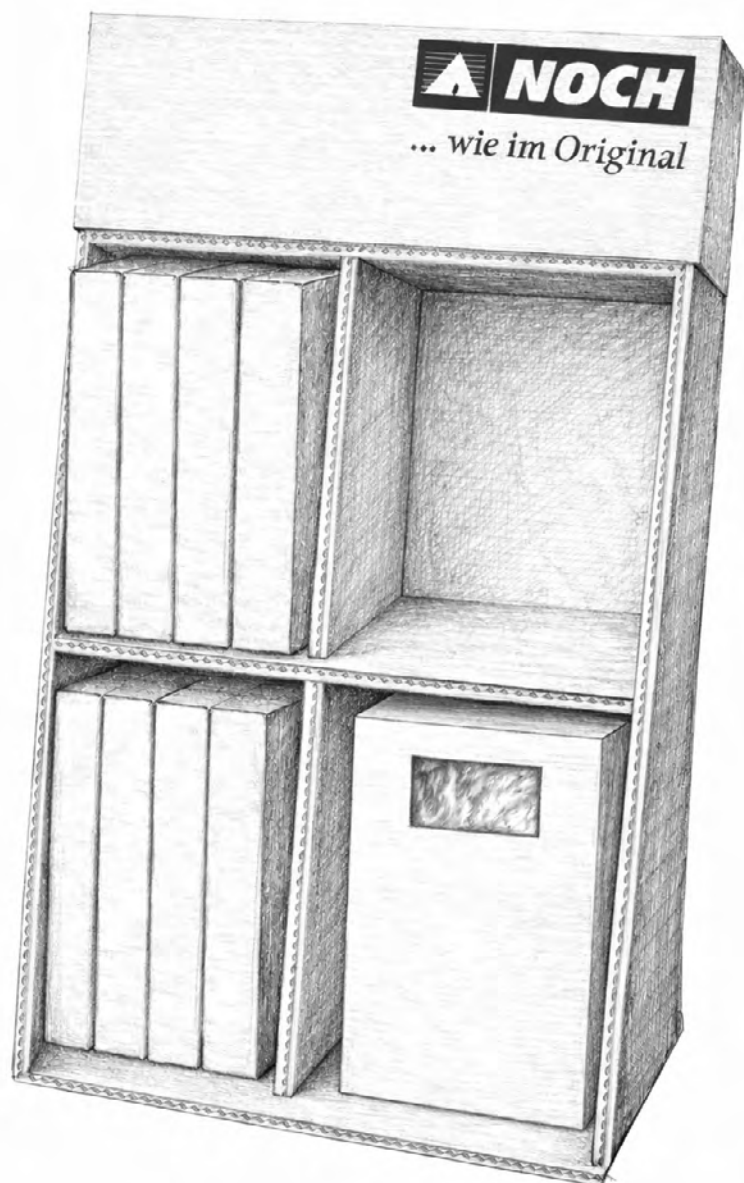
99507 Geschenkbox „Happy Birthday“
9 x 15 cm, 2,5 cm hoch



99508 Geschenkbox „Cheers!“
9 x 15 cm, 2,5 cm hoch



99509 Geschenkbox „Glückwunsch zum Baby“
9 x 15 cm, 2,5 cm hoch



Dank des praktischen Thekenständers aus stabilem Karton können Sie die NOCH Geschenkboxen attraktiv in Ihrem Ladenlokal präsentieren. Der Thekenständer ist ca. 44 cm hoch, 22 cm breit und 11 cm tief und fasst insgesamt 16 Geschenkboxen.

71187 Thekenständer für Geschenkboxen
44 x 22 cm, 11 cm tief, Lieferung ohne Inhalt

Motorräder in farbigem 3D-Druck

NEU

3D-Master-Figuren Spur H0



Hochdetaillierte Motorräder für die Ausgestaltung von H0-Anlagen und -Dioramen sind bislang Mangelware. Diese Lücke können wir Dank der einzigartigen Technologie des farbigen 3D-Drucks schließen. Unsere 3D-Master-Modelle werden in einem aufwändigen 3D-Druckverfahren hergestellt, das es uns ermöglicht, komplexe Modelle mit allen Details in realistischer Farbgebung widerzugeben. Freuen Sie sich auf 15 verschiedene Motorradmodelle, die Ihre Modellszenen in Zukunft noch realistischer machen werden. Von der Rennmaschine über Tourer, Chopper und Café Racer bis hin zu Einsatzfahrzeugen ist für jeden Geschmack und für jede Situation etwas dabei.

Voraussichtlicher Liefertermin: November 2026

Top Innovation!



H0 10900 Tourenmotorrad mit Sozia, fahrend



H0 10901 Sportmotorrad, fahrend



H0 10902 Sportmotorrad in Kurve, fahrend



H0 10903 Chopper mit Rocker, fahrend



H0 10904 Chopper mit Rocker und Sozia, stehend



H0 10905 Motocross-Motorrad im Gelände



H0 10906 Motocross-Motorrad Wheelie



H0 10907 Sportmotorrad, stehend



H0 10908 Café Racer Motorrad, stehend

G

1

0

H0

TT

N

Z



H0 10909 Motorradunfall



H0 10910 Polizeimotorrad Deutschland



H0 10911 Ambulanzmotorrad Deutschland



H0 10915 Polizeimotorrad Frankreich



H0 10916 Polizeimotorrad Belgien



H0 10917 Polizeimotorrad Niederlande

3D-Master-Figuren Spur H0



Diese wunderschönen 3D-Master-Figuren für die Spur H0 haben wir bereits im Herbst 2025 vorgestellt.

Voraussichtlicher Liefertermin: Februar 2026



H0 10435 Senioren auf Bank



H0 10440 Saufbrüder



H0 10442 Obdachloser



H0 10607 Mann auf E-Scooter



H0 10610 Fahrradpolizist



H0 10810 Vampir-Graf



H0 10820 König Ludwig II. von Bayern



H0 10821 „Sisi“ Elisabeth von Österreich-Ungarn

Figuren-Sets in farbigem 3D-Druck

3D-Master-Figuren Spur N und Z



Die neuen 3D-Master-Figuren heben den Modellbau auf ein neues Level. Dank vollfarbigem 3D-Druck entstehen äußerst detailreiche Miniaturen – von fein gestreiften Hemden über lebendig bedruckte Kleider bis hin zu unglaublich realistischen Uniformen. Kein Wunder, dass die Figuren unter Spur-N- und Spur-Z-Fans längst zu echten Lieblingsstücken geworden sind.

Dieses Jahr erweitern wir unser Programm um 9 Neuheiten in Spur N und 5 Neuheiten in Spur Z.

Voraussichtlicher Liefertermin: November 2026




N 35040 Straßenarbeiter

Z 44040 Straßenarbeiter



N 35210 Lokführer Dampflo



N 35215 Lokführer E-Lok



N 35760 Hunde



N 35805 FKK-Badende



N 35822 Bergsteiger

Z 44822 Bergsteiger



N 35833 Rennradfahrer

Z 44833 Rennradfahrer



N 35834 Mountainbiker

Z 44834 Mountainbiker



N 35838 Motorräder

Z 44838 Motorräder

Wir beleben Spur N und Spur Z Straßen!

3D-Master-Fahrzeuge Spur N und Z



Nach dem großen Erfolg unserer 3D-Master-Fahrzeuge für die Spur Z stellen wir erstmals auch farbig gedruckte Fahrzeuge für die Spur N vor.

Voraussichtlicher Liefertermin: November 2026



N 37602 Opel Corsa A
weiß, 3D-Master



N 37604 VW T2
orange, 3D-Master



N 37605 VW Käfer
gelb, 3D-Master



N 37606 Porsche 911
orange, 3D-Master



N 37607 Mercedes-Benz W201/190
schwarz, 3D-Master



N 37608 Porsche P133
rot, 3D-Master



N 37609 Traktor McCormick D
grün, 3D-Master



N 37612 VW Golf 1 Cabriolet
türkis, 3D-Master



Z 44608 Porsche P133
2 Stück: 1 rot und 1 grün, 3D-Master



Z 44612 VW Golf 1 Cabriolet
2 Stück: 1 türkis und 1 blau, 3D-Master



Z 44630 Feuerwehr Mercedes-Benz Sprinter
rot, 3D-Master



Z 44650 Kleinbagger Bobcat E10z
2 Stück: 1 gelb und 1 weiß, 3D-Master

NEU

Ab Oktober 2026
exklusiv bei teilnehmenden
NOCH Händlern verfügbar.
Nähere Infos ab September 2026
auf www.noch.de

Gaaaaanz viel drin für wenig Geld!

3D

Die 3D-Kits bieten ganz viel Inhalt zum günstigen Preis. Die 3D-Druckteile stammen aus beliebten NOCH Produkten und können ganz einfach vom Träger getrennt und anschließend bemalt werden. Ihrer Kreativität sind keine Grenzen gesetzt!

Die 3D-Kits sind ab Oktober 2026 exklusiv bei teilnehmenden NOCH Händlern verfügbar. Ab September 2026 erfahren Sie auf unserer Website www.noch.de, welche Händler dabei sind.

Voraussichtlicher Liefertermin: Oktober 2026



HO 16401 3D-Kit „Bahnhof & Bahnsteig“

Inhalt: 1 Bank, 3 Mülleimer, 4 Gepäck-Trolleys, 6 Koffer, 1 Zugstands-/Fahrplan-Anzeigetafel, 1 Gitterwagen, 3 Ticketentwerter, 3 Schilder, 3 Dreier-Sitzbänke



HO 16405 3D-Kit „Am Gleis“

Inhalt: 12 Indusi-Gleismagnete, 12 Gleisknaggen, 7 Sprechstellen zur Wandmontage, 7 Sprechstellen mit Ständer, 2 Hemmschuhständer mit Hemmschuhen, 8 einzelne Hemmschuhe



HO 16410 3D-Kit „Industrie & Gewerbe“

Inhalt: 1 Werkbank, 1 Aktenschrank, 2 Schweißbausrüstungen, 1 Metallregal, 1 Generator, 1 Schubkarre, 6 Gasflaschen, 2 Holzfässer, 4 Metallfässer, 2 Schaufeln, 2 Paletten, 2 Besen, 1 Hubwagen, 1 Sackkarre



HO 16412 3D-Kit „Ladegüter-Set Paletten & Kisten“

Inhalt: 6 geladene Paletten, 3 leere Paletten, 3 Gitterboxen, 5 Holzkisten, 3 Sackkarren



HO 16413 3D-Kit „Ladegüter-Set Fässer & Gasflaschen“

Inhalt: 25 Metall-Fässer, 5 Holz-Fässer, 20 Gasflaschen



HO 16416 3D-Kit „Fahrräder“

Inhalt: 10 Fahrräder, 4 Post-Fahrräder, 1 Fahrradständer



G

1

O

HO

TT

N

Z

**Bastel-Tipp:**

Die 3D-Druckteile sind an einer stabilen Struktur auf der Trägerplatte befestigt. Für die Bearbeitung ist das NOCH Spezial-Werkzeug-Set (Art.-Nr. 60050) ideal geeignet. Sie finden die NOCH Werkzeuge ab Seite 36 in diesem Prospekt. Für die Bemalung empfehlen wir AMMO Rail Center Farben, die Sie ab Seite 42 finden.



Die Teile können mit dem Seitenschneider oder dem Skalpell vom Träger getrennt werden.



Grate lassen sich leicht mit den NOCH Flexi-Schleifpads entfernen.



Die Bemalung erfolgt mit den hochwertigen Acrylfarben von AMMO Rail Center.

**H0 16418 3D-Kit „Einsatz-Zubehör“**

Inhalt: 3 Hamburger Gitter, 3 leichte Absperrgitter, 1 Strom-Aggregat, 1 Flutlichtstrahler, 1 Verkehrsschild, 2 Blitzer, 1 Schaufel, 1 Besen, 4 Bakenständer, 4 kleine Baustellen-Absperrungen, 3 große Baustellen-Absperrungen, 4 Leitkegel („Hütchen“)

**H0 16420 3D-Kit „Auf dem Markt“**

Inhalt: 1 Marktschirm, 3 Verkaufstische, 4 Tische, 2 Klappstühle offen, 2 Klappstühle geschlossen, 2 Mülleimer, 4 Körbe, 2 Verkaufsschilder

**H0 16422 3D-Kit „In den Bergen“**

Inhalt: 4 Wegweiser, 3 Gipfelkreuze, 2 Brunnen, 1 Holzbank

**H0 16424 3D-Kit „Beim Camping“**

Inhalt: 2 Zelte, 1 Sonnenschirm, 1 Tisch, 4 Grills, 2 Bierkästen, 8 Klappstühle

**H0 16426 3D-Kit „Am Strand“**

Inhalt: 2 Sonnenschirme offen, 1 Sonnenschirm geschlossen, 3 Grills, 3 Mülleimer, 2 Liegen, 2 Stühle, 3 Bierkästen, 3 Stehtische, 3 Verkaufsschilder

**H0 16428 3D-Kit „Im Winter“**

Inhalt: 2 Schneemänner, 2 Schneefräsen, 5 Schlitten, 9 Schneeschaufeln, 3 Snowboards, 1 Ski-Ständer

NEU



Endlich Herbst!

Master-Bäume

Für viele die schönste Jahreszeit von allen: der goldene Herbst! Die Tage werden kürzer, die Wälder bunt und endlich geht die Modellbau-Saison wieder los!

Wir haben uns gefragt, warum es eigentlich so wenige Modell-Landschaften mit herbstlicher Stimmung gibt. Vielleicht liegt es daran, dass das Angebot an schönen Herbstbäumen so gering ist. Deshalb bringen wir nun sechs wunderschöne, bunte

Herbstbäume in der NOCH Master-Serie heraus. Neben den bunten Laubbäumen – einem stattlichen Ahorn, einer feinen Birke und einer beeindruckenden Eiche – werden drei filigrane Herbst-Lärchen Farbe in die Modell-Landschaft bringen. Lassen Sie sich für Ihr nächstes Modellbau-Projekt herbstlich inspirieren!

Voraussichtlicher Liefertermin: August 2026

G

1

0

HO

TT

N

Z



20114 Eiche, herbstlich
20 cm hoch



20129 Birke, herbstlich
21 cm hoch



20155 Ahorn, herbstlich
15 cm hoch



20167 Lärche, herbstlich
17 cm hoch



20168 Lärche, herbstlich
19 cm hoch



20169 Lärche, herbstlich
22 cm hoch

Hinweis:

Die Master-Bäume eignen sich nicht nur ideal für Modellbahner aller Spurweiten, sondern auch, um Bases, Dioramen und Landschaften zu gestalten.

Die Größen sind z. B. für Militär-Modellbau-Maßstäbe 1:35, 1:48 und 1:72 interessant. Auch Auto-Modellbauer der Maßstäbe 1:24, 1:32 und 1:45 finden sicherlich den passenden Baum.

Ob der jeweilige Baum für Ihre Zwecke geeignet ist, können Sie einer Tabelle auf der Verpackung oder der Produktdarstellung auf der NOCH Website www.noch.de entnehmen.



NOCH mehr Farbe mit Herbst-Büschen

Kennen Sie die NOCH Natur-Bäume (Art.-Nr. 23100)? Gemeinsam mit dem NOCH Herbstlaub-Set (Art.-Nr. 07168) gestalten Sie ganz individuelle Büsche, Sträucher und kleine Bäumchen in Herbstfarben. Die Naturbaum-Rohlinge werden mit dem NOCH Sprühkleber (Art.-Nr. 61151) oder dem Sprühleim (Art.-Nr. 61141) eingesprüht. Anschließend wird Herbstlaub mit Hilfe der Streudose (Art.-Nr. 08099) aufgeflockt. So entsteht im Handumdrehen eine wunderschöne, individuelle Herbst-Landschaft.

Hinweis: Alle hier gezeigten Produkte sind bereits im Fachhandel und auf www.noch.de erhältlich.



23100 Natur-Bäume

07168 Herbstlaub-Set
gelb, rot, rotbraun, herbstorange

61151 Sprühkleber „Haftfix“
400 ml

61141 Landschaftsbau-Sprühleim
250 g, sprühfertig gemischt, mit Sprühkopf

08099 Streudose PROFI
leer




Hohe Hecken für wunderschöne Parkanlagen

Mit den hohen Hecken lassen sich Schloss- und Stadtparks wunderschön ausgestalten. Die Hecken sind flexibel, sodass man geschwungene Hecken gestalten kann. Die Beflockung verleiht den Hecken ein originalgetreues Aussehen. Die Packung enthält zwei

Hecken mit je 50 cm Länge (Gesamtlänge 100 cm) und ist in zwei Grüntönen erhältlich.

Voraussichtlicher Liefertermin: März 2026



0 HO TT 21518 Hecken, hoch
grün, 2 Stück,
4 x 1 cm, je 50 cm lang

0 HO TT 21520 Hecken, hoch
dunkelgrün, 2 Stück,
4 x 1 cm, je 50 cm lang

Für gemütliche Stunden im Modellgarten!

micro-motion Baum mit Hängematte H0



Der Baum mit Hängematte ist ein echtes Highlight und bringt entspannte Sommerstimmung ins Modell.

Zwischen einem hochwertigen, handgearbeiteten

NOCH Master-Baum und einem filigranen, 3D-gedruckten Ständer spannt eine Hängematte, in der eine Frau im Bikini schläft. Sie scheint beim Lesen eingeschlafen zu sein, ein offenes Buch liegt auf ihrem Bein. Ein lebendiges, detailreiches Motiv, das Ruhe, Lebensfreude und Bewegung in jede Modell-Landschaft bringt.

Das Besondere an diesem Modell: Die Hängematte ist beweglich gelagert. Durch einen unterirdisch verbauten Motor (Einbautiefe 3,5 cm) wird die Hängematte realistisch bewegt. Die Mechanik für den Antrieb wird als Bausatz geliefert. Die ebenfalls enthaltene Elektronik wird an einen 16-V-Modellbahntrafo angeschlossen und ist für Gleich- und Wechselstrom geeignet. Die Geschwindigkeit der Bewegung der Hängematte kann auf der Platine eingestellt werden.

Voraussichtlicher Liefertermin: Oktober 2026



H0 21773 micro-motion Baum mit Hängematte

Größe der Grundfläche: 9,7 cm x 8,1 cm

Einbautiefe: 3,5 cm

Höhe des Baums: 16 cm

Freitreppen für besonderes Ambiente



Die beiden Freitreppen lassen sich wunderschön zum Einsatz bringen: in Parks, auf Plätzen oder vor herrschaftlichen Gebäuden. Die Treppen sind aus Hartschaum und lassen sich daher einfach mit Bastelwerkzeug (siehe ab Seite 36)

nachträglich bearbeiten und an die Einbau-Situation anpassen. Zudem sind sie handkoloriert und bieten damit ein Maximum an realistischem Aussehen für den Profi-Modellbauer!

Bereits im Fachhandel und auf www.noch.de erhältlich.



H0 58315 Freitreppe, geschwungen

20,5 cm x 10 cm x 3 cm

H0 58316 Freitreppe, gerade

Inhalt: 2 Stück, 7,4 cm x 7,9 cm x 3 cm

Modellbahn-Mauern mit echter Betonoptik – detailgetreu, leicht und sofort einsetzbar!

Beton-Mauern und -Portale aus Struktur-Hartschaum H0



Die NOCH Modell-Mauern und -Portale begeistern durch täuschend echte Betonstruktur und feinste Details.

Hergestellt aus hochwertigem Struktur-Hartschaum bieten sie die perfekte Kombination aus Stabilität und einfacher Verarbeitung. Das Material lässt sich mühelos zusägen, schleifen und individuell anpassen – ganz ohne schweres Werkzeug.

Jede Beton-Mauer und jedes Beton-Portal ist bereits realistisch von Hand koloriert und zeigt die typische Oberfläche einer echten Betonschalung. Mit ihnen entstehen im Handumdrehen authentische Szenen auf Modellbahn-Anlagen, Dioramen sowie bei modernen Architekturprojekten.

Voraussichtlicher Liefertermin: November 2026



H0 58091 Beton-Portal
1-gleisig, 7,1 x 10,1 cm



H0 58092 Beton-Portal
2-gleisig, 13 x 10,1 cm



H0 58093 Beton-Mauer
30 x 10,1 cm



H0 58094 Beton-Arkadenmauer
offen, 30 x 10,1 cm



H0 58095 Beton-Arkadenmauer
geschlossen, 30 x 10,1 cm



Passendes Werkzeug gesucht?

Im NOCH Programm finden Sie eine passende Modellbau-Feinsäge (Art.-Nr. 60066), Feilen (Art.-Nr. 60076) und Sekundenkleber (Art.-Nr. 61106). Ab Seite 36 stellen wir diese und viele weitere, hilfreiche Werkzeuge vor.



Bastel-Tipp: Vorteile der NOCH Hartschaum-Mauern und -Portale

Hartschaum ist ein sehr vielseitiges und leichtgewichtiges Material mit super-realistischer Oberfläche. Es lässt sich sehr leicht mit einer Säge oder einem Bastelmesser zuschneiden und schnitzen. Mit Hilfe einer Heißluftpistole können Sie das Material erhitzen und durch vorsichtiges Biegen verformen.

Hartschaum-Teile lassen sich mit Heiß- oder Kontaktkleber verbinden. Nach dem Einbau in die Landschaft können Sie die Portale und Mauern mit den Acrylsprays und Acrylfarben von NOCH in Ihrer Wunschfarbe individuell kolorieren.





Eine Sternstunde des Modellbaus

micro-motion Sternwarte H0



Passend zum Fokus-Thema 2026 „Zukunftsträume“ wagen wir einen Blick in die Sterne und bringen mit

der limitierten micro-motion Sternwarte ein außergewöhnliches Highlight. Das detailreiche Modell ist dem Vorbild in Tübingen nachempfunden und verbindet technische Raffinesse mit charmanten Besonderheiten.

Auf Knopfdruck lässt der kleine Planeten-Projektor den Mond in voller Pracht an die Decke Ihres Modellbau-Zimmers erscheinen. Was für ein Anblick! Kurz darauf setzt sich die markante Kuppel durch einen Motor in Bewegung. Das Weltraumteleskop hebt und senkt sich dabei – ein faszinierendes Schauspiel, das Leben in Ihre Miniaturwelt bringt.

Ein weiteres Highlight sind die exklusiven 3D-Figuren großer Persönlichkeiten der Astronomie und Physik: Isaac Newton, Galileo

Galilei, Albert Einstein, Erwin Schrödinger, Stephen Hawking und Vera Rubin – begleitet von einer lebendigen und einer toten Katze, als augenzwinkernde Hommage an Schrödingers berühmtes Gedankenexperiment.

Der Bausatz besteht aus präzise gelaserten Kartonteilen und 3D-Druckteilen. Der Projektor und der micro-motion Antrieb sind anschlussfertig aufgebaut und können an einen üblichen 16-V-Modellbahn-Trafo angeschlossen werden. Geeignet für Gleich- und Wechselstrom. Das Modell ist auf 1000 Stück limitiert. Ein nummeriertes Zertifikat, eine ausführliche Bau- und Anschlussanleitung sowie Laser-Cut Spezialkleber liegen dem Bausatz bei.

Voraussichtlicher Liefertermin: November 2026

G

1

0

HO

TT

N

Z

Highlights:

- Planeten-Projektor für ganz besondere Effekte
- micro-motion Antrieb: drehende Kuppel mit beweglichem Teleskop
- große Dachterrasse als attraktives Ausflugsziel
- exklusives 3D-Figuren-Set berühmter Wissenschaftler
- inklusive „lebender“ und „toter“ Katze als humorvolles Detail
- hochwertige Laser-Cut- und 3D-Druckteile
- limitiert auf 1000 Stück
- nummeriertes Zertifikat enthalten



Video-Clip

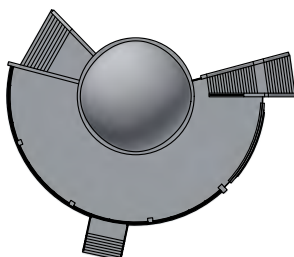


Gefertigt mit Liebe zum Detail ist die micro-motion Sternwarte nicht nur ein technisches Schmuckstück, sondern auch ein kleines Denkmal für die großen Denker der Wissenschaft.

**Passend zum Fokus-Thema
2026 „Zukunftsträume“**



Von links nach rechts: Galileo Galilei, Isaac Newton, Albert Einstein, Erwin Schrödinger, Stephen Hawking und Vera Rubin



26 cm x 20,8 cm,
20,7 cm hoch



HO 66837 micro-motion Sternwarte

Inhalt:

- Laser-Cut Bausatz Sternwarte
- Planeten-Projektor
- micro-motion Antrieb für Kuppel und Teleskop
- 6 exklusive, farbig gedruckte Figuren mit 2 Katzen
- Nummeriertes Zertifikat
- Ausführliche Anleitung
- Laser-Cut Spezial-Kleber

Achtung, Zug fährt ein!

Laser-Cut Bausatz Bahnsteigüberdachung H0



Die Bahnsteigüberdachung ist von der Breite perfekt auf die NOCH Laser-Cut Universal-Bahnsteige (Art.-Nr. 66008 und 66010) abgestimmt. Durch

einfache Anpassungen am Bausatz lässt sich die Überdachung aber auch ganz einfach für die schmalere Bahnsteige aus Hartschaum (Art.-Nr. 66012 und 66020) verwenden. Praktische Markierungen in den Laserbögen zeigen genau, wo Stützen und Dach gekürzt werden müssen, um die schmale Version zu gestalten. So gelingt der Umbau im Handumdrehen und sorgt garantiert für ein passgenaues Ergebnis! Eine ausführliche Bauanleitung sowie passender Kleber liegen dem Bausatz bei.

Voraussichtlicher Liefertermin: Oktober 2026



Geeignet für
NOCH Laser-Cut- und
Hartschaum-Bahnsteige!

H0 66011 Bahnsteigüberdachung
Passend für 66008, 66010, 66012, 66020

Breit: 27 cm x 8,6 cm, 5,7 cm hoch
Schmal: 27 cm x 4,1 cm, 5,6 cm hoch



Laser-Cut Bausatz Stellwerk „Nidderau“ H0 und N



Vorbild für das moderne Zweckgebäude ist das Stellwerk im hessischen Nidderau. Der Bausatz überzeugt durch feine Gravuren

und eine realistische Optik. Zur Ausgestaltung liegen 3D-gedruckte Klimaanlage bei, die das zeitgenössische Erscheinungsbild des Modells abrunden. Ideal für moderne Anlagen oder als markanter Blickfang an der Strecke. Eine ausführliche Bauanleitung sowie passender Kleber liegen dem Bausatz bei.

Voraussichtlicher Liefertermin: Oktober 2026



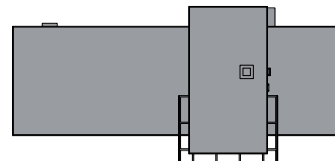
H0 66109 Stellwerk „Nidderau“

N 63029 Stellwerk „Nidderau“



Spur H0:
22,1 cm x 10,5 cm, 12,5 cm hoch

Spur N:
12,2 cm x 5,9 cm, 6,8 cm hoch



G

1

0

H0

TT

N

Z

Ganz nah am Gleis gebaut!

Laser-Cut Bausatz Lokschuppen „Herdorf“ H0 und N



Dieser Lokschuppen bietet Platz für eine größere Lokomotive, z. B. eine Diesellok wie die V200. Das Highlight sind die großen Industrie-Fenster, durch die Sie Ihre Lieblingslok im Lokschuppen sehen können. Wer mehr will, gestaltet im Inneren eine kleine Szene mit Figuren und Inneneinrichtungen oder nutzt die NOCH micro-rooms LEDs (z. B. Art.-Nr. 51270) zur Beleuchtung des Innenraums. Eine ausführliche Bauanleitung sowie passender Kleber liegen dem Bausatz bei.

Voraussichtlicher Liefertermin: Oktober 2026



H0 66203 Lokschuppen „Herdorf“

N 63023 Lokschuppen „Herdorf“



Spur H0:
23,6 cm x 10,4 cm, 8,8 cm hoch

Spur N:
12,7 cm x 5,7 cm, 5 cm hoch

Laser-Cut Bausatz Dieseltankstelle H0

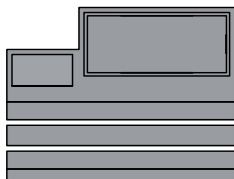


Das Modell besteht aus einem realistisch bemalten und gealterten Tank mit Tanksäule. Das kleine Häuschen mit passender Überdachung, die Bodenplatte mit Auffangwanne sowie die drei filigranen Trittgitter fürs Gleis sind als Laser-Cut Bausatz ausgeführt. Damit können Sie eine detailreiche Szene gestalten, die jede Anlage um einen echten Blickfang bereichert. Eine ausführliche Bauanleitung sowie passender Kleber liegen dem Bausatz bei.

Voraussichtlicher Liefertermin: Oktober 2026



H0 66259 Dieseltankstelle



16,6 cm x 12 cm, 3,3 cm hoch

Laser-Cut Bausatz Geräteschuppen H0



Der Geräteschuppen darf in keinem Bahnbetriebswerk fehlen, macht sich aber auch gut auf jedem Firmenhof oder als kleine Schrauber-Werkstatt in Gewerbe- und Mischgebieten. Dem Laser-Cut Modellbausatz liegt eine Bauanleitung und passender Kleber bei.


Voraussichtlicher Liefertermin: Oktober 2026



H0 66111 Geräteschuppen



10,5 cm x 5,7 cm, 4,9 cm hoch



Kleine Details, große Wirkung

NOCH Laser-Cut minis H0 und N



Filigran, vielseitig und unglaublich realistisch – die NOCH Laser-Cut minis setzen Akzente auf jeder Modellbahn. Ob Bahnsteigkanten, Gleiswaage oder Gartenhaus am



LASER CUT®
minis



NEU

Bahndamm – diese Highlights sorgen für lebensnahe Szenen im Miniaturformat ... wie im Original!

Voraussichtlicher Liefertermin: Oktober 2026



H0 14293 Gartenhaus „Bahnwaggon“
9,7 cm x 3,7 cm,
3,5 cm hoch



H0 14294 Bahnsteigkanten
8,5 cm x 0,2 cm,
1,1 cm hoch



H0 14295 Gleiswaage
8,8 cm x 7,7 cm,
3,3 cm hoch



H0 14296 Eisenbahn-Lademaß
7,2 cm x 1 cm,
6,6 cm hoch



H0 14297 Trittgitter, gelb
28,5 cm x 1,4 cm



H0 14298 Trittgitter, grau
28,5 cm x 1,4 cm



H0 14299 Gleisschwellen
3 cm x 0,3 cm
0,2 cm hoch

N 14697 Trittgitter, gelb
15,5 cm x 0,8 cm

N 14698 Trittgitter, grau
15,5 cm x 0,8 cm

N 14699 Gleisschwellen
1,5 cm x 0,2 cm,
0,1 cm hoch

G

1

0

H0

TT

N

Z

Präzision aus dem 3D-Drucker

3D minis H0 und N



NEU



Die filigranen NOCH 3D minis überzeugen durch exakte Details und realistische Formen. Ob Grenzzeichen, Weichenantrieb oder Zugvorheizanlage –

modernster 3D-Druck und Handbemalung schaffen originalgetreue Highlights auf Ihrer Modellbahn-Anlage.

Voraussichtlicher Liefertermin: Oktober 2026



H0 13607 Grenzzeichen
10 Stück



H0 13608 Gleisschaltmittel
12 Stück insgesamt,
pro Bauart 4 Stück



H0 13609 Elektrischer Weichenantrieb
5 Stück



H0 13610 Stellhebel mit Weichenlaterne links
5 Stück



H0 13611 Stellhebel mit Weichenlaterne rechts
5 Stück



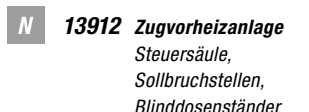
H0 13612 Zugvorheizanlage
Steuersäule,
Sollbruchstellen,
Blind Dosenständer



H0 13619 Klimaanlage
6 Stück insgesamt,
pro Bauart 2 Stück



N 13911 Stellhebel mit Weichenlaterne rechts
5 Stück



N 13912 Zugvorheizanlage
Steuersäule,
Sollbruchstellen,
Blind Dosenständer

Da kommt Bewegung ins Weihnachtsfest!



Weihnachtsmarkt-Pyramiden erfreuen sich immer größerer Beliebtheit. Mit dem Laser-Cut Bausatz aus Holz von NOCH können Sie Ihren

Weihnachtsmarkt auf der Modellbahnanlage um ein weiteres Highlight ergänzen. Die Pyramide dreht sich in realistischer Geschwindigkeit. Sowohl das Flügelrad als auch die in drei Stockwerken angeordneten Figuren und Ausschmückungen drehen sich dabei. Die Kerzen sind als 3D-Druckteile ausgeführt.


Die enthaltene Elektronik wird an einen 16-V-Modellbahntrafo angeschlossen und ist für Gleich- und Wechselstrom geeignet. Passender Klebstoff sowie ausführliche Bauanleitung liegen bei.

Bereits im Fachhandel und auf www.noch.de erhältlich.



H0 66413 micro-motion Weihnachtsmarkt-Pyramide
4,5 cm x 4,5 cm, 9 cm hoch,
Einbautiefe 4 cm





easy
TRACK®

Perfekt integriert! Die NOCH easy TRACK Gleiswendel

Gleiswendel sind die eleganteste Lösung, um Züge sicher und platzsparend von einer Ebene auf die nächste zu fahren. Damit werden unsichtbare Strecken wie z.B. Schattenbahnhöfe oder die Überbrückung großer Höhenunterschiede auf kleinen Anlagen überhaupt erst möglich.

Die NOCH easy TRACK Gleiswendel ersetzen künftig die LAGGIES Gleiswendel. Damit passt im easy TRACK System ab sofort alles perfekt zusammen, vom Anlagenbausatz über Gleiswendel bis hin zu Individual-Bauteilen.

Voraussichtlicher Liefertermin: Oktober 2026

Was ist eine Gleiswendel?

Eine Gleiswendel ist eine spiralförmig angelegte Gleisstrecke, auf der der Zug kontinuierlich bergauf oder bergab fährt, um einen Höhenunterschied zu überwinden. Durch die gleichmäßige und moderate Steigung sind Züge betriebssicher unterwegs und können auch auf engem Raum mehrere Ebenen überbrücken, um etwa einen tieferliegenden Schattenbahnhof zu erreichen.

Wann benötigt man eine Gleiswendel?

Gleiswendel kommen immer dann zum Einsatz, wenn eine direkte Rampe zu steil oder zu lang ist. Typische Anwendungen sind die Anbindung von Schattenbahnhöfen unter der Anlage, das Verbinden unterschiedlich hoher, sichtbarer Ebenen, z. B. in Berg- und Gebirgslandschaften, oder die Gestaltung längerer Fahrstrecken für vorbildgerechten Zugbetrieb.

Das neue NOCH easy TRACK Gleiswendel-System

Die NOCH easy TRACK Gleiswendel basieren konstruktiv auf dem bewährten, bisherigen System, wurden aber so modifiziert, dass sie sich perfekt in die NOCH easy TRACK Welt einfügen. Stützen und Trassen sind nun 100 % kompatibel, sodass NOCH easy TRACK Anlagen problemlos erweitert werden können.

Perfekte Ergänzung für easy TRACK

Die easy TRACK Trassenbausätze liefern bereits durchdachte Gleisführungen, die den Einstieg in den Anlagenbau stark

vereinfachen. Mit den neuen Gleiswendeln kann der Modellbahner diese Bausätze nun besonders einfach um individuelle Anbauten wie zusätzliche Ebenen oder komplette Schattenbahnhöfe erweitern, ohne eigene, komplizierte Steigungs- und Trassenkonstruktionen planen zu müssen.

Konstruktion und Material

Die Trassen der neuen easy TRACK Gleiswendel bestehen aus verzugsfreien MDF-Platten, die maßhaltig und dauerhaft stabil bleiben. In Kombination mit den passgenauen Stützen entstehen formstabile, schwingungsarme Wendel, die einen ruhigen Lauf der Züge und eine hohe Betriebssicherheit gewährleisten. Das verwendete MDF-Material entspricht in der Stärke den Trassen der easy TRACK Bausätze und Individual-Bauteile, sodass keine Absätze zwischen den Bauteilen entstehen. Eine Störung des Zugbetriebs wird dadurch wirksam verhindert.

Für neue und langjährige NOCH Kunden

Einsteiger werden mit den neuen easy TRACK Gleiswendeln ganz einfach in das Thema „Mehr-Ebenen-Anlagen“ hineinfinden, weil sie ein fertig durchdachtes System bekommen, das ohne aufwändige Eigenkonstruktionen auskommt. Kunden, die bereits NOCH Gleiswendel kennen, können ihre bestehenden Anlagen Schritt für Schritt in die easy TRACK Welt integrieren und mit den neuen Möglichkeiten zusätzliche Schattenbahnhöfe, Fahrstrecken und vieles mehr nach ihren Wünschen gestalten.



**Welches Produkt benötige ich?
Grund- oder Aufbaukreis?**

Zunächst ist es wichtig zu wissen, welcher Höhenunterschied überbrückt werden soll. Der Grundkreis eignet sich, um eine ganze Ebene von der Nullebene aus zu überbrücken. Der Aufbaukreis wird benötigt, wenn es eine weitere „Etage“ höher gehen soll. Im Prinzip können Sie auf einen Grundkreis beliebig viele Aufbaukreise aufsetzen, um so die zu überbrückende Höhe zu erreichen. Die Höhen der jeweiligen Konstruktionen finden Sie bei den Produkt-Detailinformationen.

Ich möchte einen „großen“ Radius als 1-gleisige Strecke verwenden; warum finde ich keine Gleiswendel im Programm, die nur 1-gleisig ist?

Da bei allen Radien bei der Einbau-Situation immer der Außendurchmesser das limitierende Maß ist, bieten wir – abgesehen vom kleinsten 1-gleisigen Radius – aus Vereinfachungsgründen nur doppelgleisige Trassen an. Wenn Sie nur den „großen“ Radius verwenden möchten, bleibt der Innenkreis in diesem Fall einfach ungenutzt, verschwindet aber später ohnehin unter der Landschaft.

Profi-Tipp: Wenn der Innenkreis ungenutzt ist, können Sie die Fläche verwenden, um im sichtbaren Bereich die Landschaft anzubauen. Oder – sofern die Gleiswendel verborgen verbaut ist – Sie können mit passenden Weichen einen Abzweig schaffen. Damit eröffnen Sie sich ein verborgenes Abstell- oder Ausweichgleis, also eine Art „Mini-Schattenbahnhof“.

Ich brauche eine Gleiswendel, in die ich von der entgegengesetzten Richtung her einfahren kann. Wo finde ich diese?

Alle Grund- und Aufbaukreise können von links und rechts aus befahren werden. Der Aufbau erfolgt dabei einfach entgegengesetzt zur hier gezeigten Abbildung. Die enthaltenen Pfeiler und Trassen lassen sich genauso von der anderen Seite kommend aufbauen, wodurch die gleiche Steigung und Windung aus der entgegengesetzten Richtung erreicht wird.

Kann ich die easy TRACK Gleiswendel mit einem bestehenden LAGGIES Gleiswendel kombinieren?

Ja, das Aufsetzen eines easy TRACK Aufbaukreises auf einen LAGGIES Grundkreis und umgekehrt ist möglich. Es kann jedoch aufgrund von Toleranzen bei den Kunststoff-Pfeilern nötig sein, diese entweder etwas anzuschleifen, wenn sie zu eng sitzen, oder festzukleben, wenn sie zu lose sind. Auch die Trassen können leichte Toleranzen aufweisen, die ausgeglichen werden sollten.

Kann ich die Gleiswendel mit ausgefahrenem Pantografen an meiner Lokomotive befahren?

Das ist abhängig von der Lokomotive und dem verwendeten Pantografen. Die Durchfahrthöhe der Wendel ist bei den Produkt-Detailinformationen angegeben.




**Bastel-Tipp:
Aufbau der NOCH easy TRACK Gleiswendel**




Der Grundkreis wird direkt auf dem beiliegenden Plan aufgebaut. Die Bodenplatten werden mit Schrauben auf der Grundplatte befestigt.



Die Gleise werden verlegt und befestigt.



Die Kreissegment-Trassen und die Pfeiler werden Stück für Stück aufgebaut.



Mit weiteren Aufbaukreisen wächst die Gleiswendel ganz einfach in die Höhe.

H0 easy TRACK Gleiswendel, Spur H0

Grund- und Aufbaukreise sind für Gleise aller namhaften Modellbahn-Hersteller und Gleissystem geeignet. Orientieren Sie sich an den Gleisradien, um die für Ihr Projekt passende Helix zu finden.

Grundkreis					
Art.-Nr.	53040	53041	53042	53043	53044
Gleisradius	360 mm, 1-gleisig	360/437,5 mm, 1- oder 2-gleisig	420/483 mm, 1- oder 2-gleisig	481,2/542,8 mm, 1- oder 2-gleisig	515/579,3 mm, 1- oder 2-gleisig
Außendurchmesser (Außenkante Pfeiler zu Pfeiler)	84 cm	100 cm	109 cm	121 cm	128 cm
Höhe (Trassenoberkante)	13,5 cm	13,5 cm	13,5 cm	13,5 cm	13,5 cm
Durchfahrthöhe	8,3 cm	8,3 cm	8,3 cm	8,3 cm	8,3 cm
Inhalt 1 ½ Kreise inkl. Aufbauplan (1:1 Plot), Anleitung	9 Kreissegment-Trassen 12 Pfeiler mit Bodenplatte und Segmenthalter 48 Schrauben	9 Kreissegment-Trassen 12 Pfeiler mit Bodenplatte und Segmenthalter 48 Schrauben	9 Kreissegment-Trassen 12 Pfeiler mit Bodenplatte und Segmenthalter 48 Schrauben	9 Kreissegment-Trassen 24 Pfeiler mit Bodenplatte und Segmenthalter 72 Schrauben	9 Kreissegment-Trassen 24 Pfeiler mit Bodenplatte und Segmenthalter 72 Schrauben
Dazu passende Aufbaukreise:					
Art.-Nr.	53070	53071	53072	53073	53074
Inhalt 1 Kreis inkl. Anleitung	6 Kreissegment-Trassen, 12 Pfeiler und Segmenthalter, 24 Schrauben	6 Kreissegment-Trassen, 12 Pfeiler und Segmenthalter, 24 Schrauben	6 Kreissegment-Trassen, 24 Pfeiler und Segmenthalter, 48 Schrauben	6 Kreissegment-Trassen, 24 Pfeiler und Segmenthalter, 48 Schrauben	6 Kreissegment-Trassen, 24 Pfeiler und Segmenthalter, 48 Schrauben


N easy TRACK Gleiswendel, Spur N

Grund- und Aufbaukreise sind für Gleise aller namhaften Modellbahn-Hersteller und Gleissystem geeignet. Orientieren Sie sich an den Gleisradien, um die für Ihr Projekt passende Gleiswendel zu finden.

Grundkreis		
Art.-Nr.	53060	53061
Gleisradius	194/230 mm, 1- oder 2-gleisig	329/362 mm, 1- oder 2-gleisig
Außendurchmesser (Außenkante Pfeiler zu Pfeiler)	56,5 cm	83 cm
Höhe (Trassenoberkante)	8,5 cm	8,5 cm
Durchfahrthöhe	5 cm	5 cm
Inhalt 1 ½ Kreise inkl. Aufbauplan (1:1 Plot), Anleitung	9 Kreissegment-Trassen, 12 Pfeiler mit Bodenplatte und Segmenthalter, 48 Schrauben	9 Kreissegment-Trassen, 12 Pfeiler mit Bodenplatte und Segmenthalter, 48 Schrauben
Dazu passende Aufbaukreise:		
Art.-Nr.	53090	53091
Inhalt 1 Kreis inkl. Anleitung	6 Kreissegment-Trassen, 12 Pfeiler und Segmenthalter, 24 Schrauben	6 Kreissegment-Trassen, 12 Pfeiler und Segmenthalter, 24 Schrauben

Der Aufbaukreis

Der Aufbaukreis umfasst einen Vollkreis. Auf einen Grundkreis können beliebig viele Aufbaukreise aufgesetzt werden. So können auf engstem Raum selbst größte Höhenunterschiede problemlos bewältigt werden.



Der Grundkreis

Der Grundkreis umfasst 1 ½ Kreise. Mit einem Grundkreis wird die Überfahrhöhe sowie die Ein- und Ausfahrt erreicht.

Lieferumfang

Jeder Grundkreis beinhaltet 9 Kreissegment-Trassen, mit denen 1 ½ Kreise aufgebaut werden können. Jeder Aufbaukreis beinhaltet 6 Kreissegment-Trassen, mit denen 1 Kreis aufgebaut werden kann. Es sind jeweils 12 bzw. 24 (große Radien H0) passende Pfeiler mit den

benötigten Segmenthaltern sowie eine Anleitung im Lieferumfang enthalten. Um Ihnen den Aufbau zu erleichtern, liegt jedem Grundkreis ein ausgedruckter Plan im Maßstab 1:1 bei.



Die praktische Work-Station – perfekter Begleiter für den NOCH Gras-Master 4.0!


NEU

Die Work-Station für den NOCH Gras-Master 4.0 und den NOCH Gras-Master 4.0 PROFI besteht aus robustem MDF und wird als Bausatz geliefert. Sie lässt sich mit den beiliegenden Schrauben, Dübeln und Scheiben sicher und platzsparend an der Wand montieren. Das Arbeiten mit dem NOCH Gras-Master 4.0 macht so NOCH mehr Spaß!

Voraussichtlicher Liefertermin: März 2026



Highlights:

- Grundregal aus stabilem MDF
- 4 Halter für Wechselbehälter
(1 passend für XL-Wechselbehälter,
3 passend für Standard-Wechselbehälter oder
Detail-Beflocker)
- Gras-Master 4.0 Griff-Halter
- Pinsel-Halter
- Ablage-Box 1: Aufbewahrung von Sieben
und Gras-Stempeln
- Ablage-Box 2: Aufbewahrung von Gras-Kleber,
Deckel und Pinsel
- inklusive Montagematerial: 3 Schrauben,
Scheiben und Dübel



60131 Gras-Master 4.0 Work-Station
zur Wandmontage, inkl.
Befestigungsmaterial
(ohne Gerät und Zubehör)

GRAS master 4.0
PROFI



Hinweis: Gras-Master, Kleber, Wechselbehälter etc. sind nicht im Lieferumfang enthalten.

Endlich: Für jede Anwendung das richtige Werkzeug!

NEU

NOCH Spezial-Werkzeug-Set, 36-teilig

Mit dem NOCH Spezial-Werkzeug-Set haben Sie immer alles zur Hand, was Sie für Ihr Lieblings-Hobby mit Ihrer Lieblings-Marke benötigen. Der Inhalt des Sets wurde von den Profi-Modellbauern der Firma NOCH zusammengestellt und eignet sich daher ideal für die Verarbeitung der verschiedenen NOCH Bastel-Artikel. Im Set finden Sie unter anderem Schneidewerkzeuge wie scharfe Skalpelle, die passende NOCH Schneidematte, ein Metall-Lineal und eine Feinsäge.

Ein feiner Seitenschneider für Kunststoff, verschiedene Feilen und Schleifmittel, ein Handbohrer, Pinzetten, Fläschchen für Farben, Pinsel, ein NOCH Bleistift und viel Zubehör runden das Set ab. Das Werkzeug ist in der passenden Werkzeug-Tasche schnell verstaut und somit jederzeit griffbereit für den nächsten Einsatz!

Voraussichtlicher Liefertermin: März 2026



60050 NOCH Spezial-Werkzeug-Set, 36-teilig

Inhalt:

- 1 Schneidematte 220 x 150 mm, 2 mm stark
- 1 Metall-Lineal, 150 mm
- 1 Seitenschneider für Kunststoffteile
- 3 Feilen
- 1 doppelseitiges Modellierwerkzeug
- 1 feines Skalpell
- 6 Klingen für Skalpell
- 3 Flexi-Schleifpads 90 x 19 mm, 6 mm stark
- 1 Werkzeuggriff
- 1 Skalpell-Klinge für Werkzeuggriff
- 1 Feinsägeblatt für Werkzeuggriff
- 1 Handbohrer
- 5 Bohrer (1,0, 1,2, 1,4, 1,5, und 1,8 mm)
- 1 gerade Pinzette
- 1 gebogene Pinzette
- 3 wiederverschließbare Fläschchen, 10 ml
- 3 Flachpinsel, 6 mm
- 1 Bleistift
- 1 Werkzeug-Tasche mit Reißverschluss

Inhalt:



G

1

0


HO

TT

N

Z

Das perfekte Werkzeug-Set für viele Anwendungen passend zu den NOCH Produkten!



Laser-Cut

Mit dem Skalpell schneiden Sie entlang des Metall-Lineals auf der NOCH Schneidematte ganz einfach die Bauteile aus dem Kartonträger. Es ermöglicht auch das präzise Zuschneiden von Klarsichtfolien zu passenden Fenstern.



Hartschaum

Die feine Handsäge eignet sich ideal, um NOCH Hartschaumteile zuzuschneiden. Um die Schnittflächen zu glätten, liegen dem Set verschiedene Feilen und Schleifmittel bei.



Kunststoff-Modellbau

Der feine Seitenschneider ist zum Heraustrennen von Kunststoffteilen aus Spritzlingen von Modellbausätzen geeignet. Mit den Schleifmitteln können die Grate anschließend entfernt bzw. geglättet werden.



Baum pflanzen

Ein Klassiker im NOCH Programm: die Stecktannen. Damit Sie diese in Zukunft noch einfacher pflanzen können, verwenden Sie den kleinen Handbohrer. Mit den fünf Bohrern von 1,0 bis 1,8 mm können Sie den Bohrer auch für feine Arbeiten an Modellen und Gebäuden einsetzen.



Büschel pflanzen

Die beiden Pinzetten erleichtern Ihnen nicht nur das Einsetzen und Ankleben feiner Teile an Gebäude und Modelle, sie eignen sich auch zum Pflanzen der beliebten NOCH Grasbüschel.



Farbe

Die drei wiederverschließbaren Fläschchen eignen sich ideal, um individuelle Farben anzumischen, zu verdünnen und aufzubewahren. Ebenfalls enthalten: drei einfache Pinsel.

NOCH Sekundenkleber

Ideal für schnelle und dauerhafte Verbindungen. Perfekt zum Verkleben von Figuren, Laser-Cut-Teilen und vielen anderen Materialien. Der Kleber trocknet sehr schnell und transparent aus, sodass die Klebestelle nicht sichtbar ist. Die wiederverschließbare Flasche sorgt für einfache und sparsame Dosierung. Ein zuverlässiger Kleber für Hobby, Modellbau und Reparaturen – schnell, sauber und stark.

Bereits im Fachhandel und auf www.noch.de erhältlich.



61106 Sekundenkleber
Inhalt: 20 g



Damit geht die Arbeit **NOCH** leichter von der Hand!

NOCH Werkzeuge

Entdecken Sie das speziell für Modellbahner zusammengestellte Werkzeug-Sortiment von NOCH. Ob präzises Skalpell mit Ersatzklingen, Flexi-Schleifpads für perfekt entgratete Teile, praktische Pipetten sowie Fläschchen für genau dosierte Farbanwendungen und vieles

mehr. Hier finden Sie das Werkzeug, das Sie für Ihre kreativen Modellbauprojekte benötigen.

Bereits im Fachhandel und auf www.noch.de erhältlich.



60060 Skalpell, Softgrip
inkl. Klinge

Das Skalpell verfügt über einen rutschfesten Softgrip-Griff. Die scharfe Klinge ermöglicht exakte Schnitte, z. B. zum Zuschneiden von Fensterfolie und zum Heraustrennen von Laser-Cut-Bauteilen.



60061 Ersatzklingen, 5 Stück
für Skalpell

Geeignet für das NOCH Softgrip-Skalpell (Art.-Nr. 60060).



60065 Modellbau-Schere
Edelstahl

Mit der stabilen Modellbau-Schere schneiden Sie z. B. NOCH See-Folie, Gelände-Krepp, Straßen-Folie und vieles mehr präzise zu. Nicht geeignet für Alu-Gewebe.



60066 Modellbau-Feinsäge
inkl. 2 Sägeblätter, grob und fein

Mit der Feinsäge können Sie Hartschaum-Teile, z. B. Mauern und Portale, sowie Holzstreben des NOCH TERRA-FORM Systems zuschneiden. Inklusive zwei Sägeblätter, grob und fein.




60067 Sägeblatt, grob

für Feinsäge, 12,7 cm, 210 Zähne
Grobes Sägeblatt mit 210 Zähnen. Ideal geeignet, um Materialien wie Holz, Kunststoff und Hartschaum auf Länge zu schneiden.



60068 Sägeblatt, fein

für Handsäge, 12,7 cm, 270 Zähne
Feines Sägeblatt mit 270 Zähnen. Ideal geeignet, wenn feine und präzise Sägeschnitte mit feinen Kanten im Sichtbereich gemacht werden müssen. Geeignet für Holz, Kunststoff und Hartschaum.



60076 Feilen-Set, 6-teilig
verschiedene Formen

Die feinen Modellbau-Feilen in verschiedenen Formen sind für Metall, Kunststoff und Holz geeignet. Auch NOCH Hartschaum-Teile lassen sich mit ihnen leicht nachbearbeiten.



60079 Flexi-Schleifpad-Set, 3 Stück (grob, mittel, fein)
je 9 x 1,9 x 0,6 cm

Die Flexi-Schleifpads sind flexibel und passen sich damit dem Werkstück leicht an. Sie sind mit Wasser abwaschbar und wiederverwendbar. Jedes Flexi-Schleifpad hat zwei unterschiedliche Seiten: grob (Körnung 60 und 100) zum Abtragen von Material, mittel (240 und 400) zum Schleifen und fein (600 und 1000) zum Finishen und Polieren.


60086 Modellbau-Seitenschneider

Der Modellbau-Seitenschneider ist geeignet für Kunststoff und feine Drähte. Damit lassen sich Kunststoff-Teile aus einem Bausatz leicht von einem Spritzling abtrennen und Drähte und Kabel ablängen.


60087 Flachrundzange mit Wellenschliff

Die Flachrundzange kann genutzt werden, um Drähte in Form zu biegen.


60092 Präzisions-Pinzette, gerade

Mit der Präzisions-Pinzette lassen sich Kleinteile anbringen und Figuren perfekt an ihren Platz stellen. Die gerade Ausführung ermöglicht ein einfaches Aufnehmen des Objekts von oben.


60093 Präzisions-Pinzette, gebogen

Mit der Präzisions-Pinzette lassen sich Kleinteile anbringen und Grasbüschel perfekt an ihren Platz stellen. Die gebogene Ausführung ermöglicht ein einfaches Aufnehmen des Objekts von der Seite.


60099 Anreißer, doppelseitig

Mit dem Anreißer lassen sich schnell und präzise Markierungen in Holz, Kunststoff und weiche Metalle ziehen. Diese können im Gegensatz zu angezeichneten Markierungen nicht verwischen und vermischen sich beim Übermalen nicht mit der verwendeten Farbe.


60100 Kunststoff-Fläschchen mit Deckel, 4 Stück, Volumen: 17 ml

Ideal zum Mischen von Farben (z. B. von AMMO) geeignet. Die Farbe kann direkt aus der Flasche in einen Airbrush getropft werden. Farbüberschüsse können Dank des Deckels gut in der Flasche gelagert werden.


60101 Pipetten, 5 Stück

Volumen: 2 ml

Mit der Pipette können Farben oder auch Kleber (z. B. Schotter-Kleber) aufgenommen und anschließend in einen Airbrush, eine Farbflasche oder direkt auf das zu bearbeitende Material geträufelt werden.


60105 Nylon-Klemmen-Set, 9 Stück

3 große, 6 kleine

Die Klemmen sind geeignet, um Teile zu fixieren, z. B. wenn zwei Bauteile eines Bausatzes miteinander verklebt werden sollen.

NEU

NOCH
... wie im Original

Teilnahme &
Material-Paket exklusiv auf
www.noch.de!



Die neue Home-Academy „Bahnbrücke am Fluss“

Der Online-Kurs für jedes Level!

Sie haben schon lange den Wunsch, an einem Seminar teilzunehmen, doch zeitliche oder geografische Gründe standen bisher im Weg? Unser Online-Bastelkurs bietet Ihnen die perfekte Lösung! Lernen Sie bequem von zu Hause aus, wie Sie realistische Landschaften für Ihre Modelleisenbahn gestalten – flexibel, effektiv und ganz nach Ihrem Tempo.

Dieser Kurs richtet sich sowohl an Anfänger als auch an erfahrene Modellbauer, die ihre Fähigkeiten weiterentwickeln möchten.



S00700 NOCH Home Academy „Bahnbrücke am Fluss“
Online-Seminar „Modell-Landschaftsbau“
299,99 €

In klar strukturierten Lektionen vermittelt Ihnen der erfahrene Chef-Anlagenbauer Florian Giwanski grundlegende und fortgeschrittene Techniken. Sie lernen, wie Sie Ihr Diorama mit realistischen Kolorierungen, professioneller Begrasung und der Königsdisziplin Wasser gestalten.

Ein entscheidender Vorteil unseres Online-Kurses ist die Flexibilität: Sie haben jederzeit Zugriff auf die Kursinhalte, die exklusiv über ein privates YouTube-Video bereitgestellt werden. Es gibt keine festen Zeiten und keine Anfahrtswege – Sie können das Video jederzeit starten, pausieren und zurückspulen, um die Lektionen in Ihrem eigenen Tempo zu absolvieren. So haben Sie die Freiheit, sich intensiv mit jeder Technik auseinanderzusetzen und jederzeit auf Details zurückzugreifen, die Sie vertiefen möchten.

Nach der Buchung des Kurses erhalten Sie ein exklusives Set an Materialien, das direkt zu Ihnen nach Hause geliefert wird. Diese Materialien wurden sorgfältig ausgewählt, um Ihnen den bestmöglichen Einstieg oder die Weiterentwicklung beim Hobby Modell-Landschaftsbau zu ermöglichen.

Starten Sie noch heute Ihr Modellbahn-Abenteuer – bequem, flexibel und ohne Einschränkungen. Buchen Sie jetzt und holen Sie sich das komplette Modellbau-Erlebnis direkt nach Hause!

Hinweis: Das Online-Seminar ist nur in deutscher Sprache verfügbar und kann exklusiv auf www.noch.de gebucht werden.. Zusätzlich benötigen Sie Werkzeuge (siehe Seite 36–39) sowie einen NOCH Gras-Master (z. B. Art. -Nr. 60125).

G

1

O

HO

TT

N

Z



Harmonische Farbspiele

Stein für Stein werden die Brückenköpfe in ein stimmiges Gesamtbild gebracht.



Wasser marsch

Mit dem 2K-Wasser-Gel wird ein natürlicher Flusslauf modelliert.



Stempel für Wiesen

In mehreren Schichten entstehen Wiesen aus einzelnen Grasbüscheln. Ganz wie im Original.



Büsche Marke Eigenbau

Mit unserem Bahndambewuchs lassen sich recht einfach realistische Büsche gestalten.



Rost durch Pigmente

Die Laser-Cut Stahlbrücke wird während des Zusammenbaus mit unterschiedlichen Pigmentfarben gealtert.



Realistische Schienen

Mithilfe der AMMO Rail Center Produkte werden die Gleise in mehreren Schritten ganz realistisch patiniert.

Material-Paket Home-Academy „Bahnbrücke am Fluss“ – Inhalt	
Art.-Nr.	Artikel-Bezeichnung
07202*	Flockage hellgrün, 5 g
07204*	Flockage mittelgrün, 5 g
07117	Wildgras „Wiese“, 9 mm, 50 g Beutel
07167*	Laub olive, 14 g, aus Laub-Set
07270	Foliage hellgrün, 20 x 23 cm
08312	Streugras „Wiese“, 2,5 mm, 20 g Beutel
08324	Streugras gold-gelb, 2,5 mm, 20 g Beutel
08362	Streugras beige, 4 mm, 20 g Beutel
08363	Streugras hellgrün, 4 mm, 20 g Beutel
08364	Streugras mittelgrün, 4 mm, 20 g Beutel
08752*	Schnee-Paste, 20 g
09228	PROFI-Gestein „Geröll“, fein, 80 g
09232	PROFI-Gestein „Geröll“, grob, 80 g
09234	Sand, fein, 250 g Beutel
09365	PROFI-Schotter „Basalt“, dunkelgrau, 250 g
15892	Angler, Figuren-Set H0
20120	Hängebirke, 18 cm hoch
23102*	Bahndambewuchs, 3 – 5 Sträucher
60100	Kunststoff-Fläschchen mit Deckel, 4 Stück
60137	Gras-Stempel
60823*	Boden-Strukturpaste „Land & Natur“, Lehm (ocker) 100 g
60870*	2K-Wasser-Gel „transparent“, 2 Komponenten, je 50 ml
60872	Wasser-Effekte, 125 ml
61130	Gras-Kleber, 250 g
61134	Schotter-Kleber, 130 g
61151	Sprühkleber „Haftfix“, 400 ml
62810	Stahlbrücke, mit Brückenköpfen
4600006	Schwellenbraun, matt, Acrylfarbe, 20 ml
4600025	Fracht-Rot, matt, Acrylfarbe, 20 ml
4600027	Sandocker, matt, Acrylfarbe, 20 ml
4600030	Hellgrau, matt, Acrylfarbe, 20 ml
4602005	Ruß, Wash, 35 ml
4602303	Starker Rost, Pigmente, 35 ml
4602304	Frischer Rost, Pigmente, 35 ml
4602500	Emaile-Verdünner, geruchslos, 35 ml
	Peco Gleis, gerade, 335 mm
	Peco Gleis, gerade, 79 mm
	Hartschaum-Diorama



* Hinweis: Da für das Seminar eine vom NOCH Originalprodukt abweichende Menge benötigt wird, liegen die mit einem Stern markierten Artikel dem Material-Paket als Sonderabfüllung bei.



Die neue Solution-Box für Ihre realistische Modellbahn-Landschaft!

Mit der neuen Solution-Box für Ihre Modellbahn-Landschaft gelingt es sowohl Einsteigern als auch erfahrenen Modellbauern, eine kleine Szene präzise zu bemalen und realistisch zu altern. Das umfassende Komplettset bietet alle Materialien, Klebstoffe und Farben, um die Miniaturszene umfänglich mit Vegetation und natürlichen Alterungseffekten an Gleisen und Zubehör zu gestalten.

Um das gewünschte Ergebnis zu erzielen, enthält die Solution-Box ein Anleitungsbuch, das speziell auf den Landschaftsbau zugeschnitten ist!

Bereits im Fachhandel und auf www.noch.de erhältlich.

Dafür wurde die vollumfängliche Solution-Box für Modellbau-Enthusiasten entwickelt:

- Präzise abgestimmte Farben und Verwitterungsprodukte
- Anleitungsbuch: 55 Seiten mit Anleitung in 4 Sprachen (DE, EN, FR, ES)
- Perfekt kombinierbar mit weiteren NOCH und AMMO Rail Center Produkten



4601203 (AMMO.R-1203)

Solution-Box „Realistischer Landschaftsbau“

Alle anwendungsspezifischen Produkte

Im Lieferumfang enthalten:

- 1 Anleitungsbuch
- 8 Farben (5 Acryl, 1 Verdünner, 1 Dio-Drybrush, 1 Shader)
- 3 Effekte, 2 Kleber, 1 Acrylstruktur, 1 Kork-Schotter fein, 1 Streugras, 1 Sculp-Tech Hartschaum-Platte, 2 Korkplatten

Das Anleitungsbuch für die realistische Bearbeitung Ihrer Modell-Landschaft!

Mit dem Anleitungsbuch „Realistischer Landschaftsbau“ ist der hilfreiche Leitfaden auch einzeln erhältlich und vermittelt Tipps und Tricks in der Verwendung von AMMO Rail Center Artikeln auf Modell-Landschaften.

Auf 55 Seiten in 4 Sprachen (DE, EN, FR, ES) wird Ihnen alles zur Alterung und Verwitterung von Modell-Landschaften mit AMMO Rail Center Artikeln vermittelt!

Bereits im Fachhandel und auf www.noch.de erhältlich.



4601303 (AMMO.R-1303)

Anleitungsbuch „Realistischer Landschaftsbau“

Deutsch, Englisch, Spanisch, Französisch

Hochwertige Modellbau-Pinsel!

Die neue Auswahl von sechs hochwertigen Pinseln (Rund-, Flach-, Kantenpinsel) ist speziell für die vielfältigen Techniken im Modellbau konzipiert! Ob Grundieren, filigrane Details malen, Trockenbürsten oder komplexe Verwitterungseffekte wie Öl, Rost und Streifen aufbringen – diese Pinsel sind die perfekte Ergänzung für die Gestaltung von Lokomotiven, Wagen, Figuren, Gebäuden, Strukturen und Dioramen.

Gefertigt aus hochwertigen, synthetischen Kunstfasern, überzeugen die AMMO Rail Center Pinsel durch herausragende Elastizität und eine lange Lebensdauer. Zudem sind sie dank ihrer Lösungsmittelbeständigkeit für viele Farbtypen (Acryl-, Emaille- und Ölfarben) bestens geeignet.

Ideal für alle Modellbauer, die anspruchsvolle Ergebnisse erzielen möchten!

Bereits im Fachhandel und auf www.noch.de erhältlich.



4601151 (AMMO.R-1151)
Modellbau-Pinsel, Basic-Set
6 Pinsel (Rund-, Flach-, Kantenpinsel)



Die neuen Farben für perfekte Schattierungen!

Mit zehn neuen Shadern – zu Deutsch etwa „Schattierungsfarben“ – in den wichtigsten Farbtönen erweitert AMMO das Rail Center Sortiment um ein innovatives Produkt für das Altern und Verwittern von Modellen. Die Shader sind matte, hochflüssige und transparent durchscheinende Acrylfarben, die speziell für Schattierungs- und

Verwitterungseffekte entwickelt wurden. Sie ermöglichen ein besonders einfaches und realistisches Arbeiten – sowohl mit dem Airbrush als auch mit dem Pinsel.

Bereits im Fachhandel und auf www.noch.de erhältlich.



4602400 (AMMO.R-2400) Schmutz, matt, Shader 17 ml
4602401 (AMMO.R-2401) Dunkelgrau, matt, Shader 17 ml
4602402 (AMMO.R-2402) Heller Rost, matt, Shader 17 ml
4602403 (AMMO.R-2403) Asche Schwarz, matt, Shader 17 ml
4602404 (AMMO.R-2404) Motorschmutz, matt, Shader 17 ml



4602405 (AMMO.R-2405) Dreck, matt, Shader 17 ml
4602406 (AMMO.R-2406) Erde, matt, Shader 17 ml
4602407 (AMMO.R-2407) Heller Ton, matt, Shader 17 ml
4602408 (AMMO.R-2408) Dunkelgrün, matt, Shader 17 ml
4602409 (AMMO.R-2409) Hellgrau, matt, Shader 17 ml

Die Ölfarben mit integriertem Pinsel!

NEU

Die beliebten Ölpinsel aus der Solution-Box sind jetzt auch einzeln erhältlich. Mit zehn sorgfältig ausgewählten Farbtönen decken sie eine große Bandbreite realistischer Alterungseffekte ab. Speziell für die Modellbahn entwickelt, ermöglichen sie dank integriertem Pinsel ein direktes und sauberes Auftragen ohne Palette oder zusätzliches

Werkzeug. So sparen Sie Zeit und Material, vermeiden klebrige Farbreste und erzielen realistische Effekte auf Lokomotiven, Wagen und Zubehör.

Voraussichtlicher Liefertermin: April 2026



4602600 (AMMO.R-2600)
Schwarz, Ölpinsel



4602601 (AMMO.R-2601)
Weiß, Ölpinsel



4602602 (AMMO.R-2602)
Dunkelgrün, Ölpinsel



4602603 (AMMO.R-2603)
Dunkle Erde, Ölpinsel



4602604 (AMMO.R-2604)
Rost, Ölpinsel



4602605 (AMMO.R-2605)
Schwellenbraun, Ölpinsel



4602606 (AMMO.R-2606)
Trockene Erde, Ölpinsel



4602607 (AMMO.R-2607)
Dunkelblau, Ölpinsel



4602608 (AMMO.R-2608)
Schmierfett-Schwarz, Ölpinsel



4602609 (AMMO.R-2609)
Rohmetall, Ölpinsel

Die Acryl-Washes für mehr Tiefe und Realismus!

Washes gehören zu den wichtigsten Hilfsmitteln im Alterungsprozess von Modellen. Dabei handelt es sich um verdünnte, meist dunkle Farbtöne, mit denen vertiefte Details wie Schmutz, Rost, Staub und Schatten gezielt betont werden. Ein großer Vorteil der Acryl-Washes: Sie sind geruchsneutral und trocknen deutlich schneller als Emaille-

Washes, sodass Alterungsarbeiten in kürzerer Zeit abgeschlossen werden können.

Voraussichtlicher Liefertermin: April 2026



4602450 (AMMO.R-2450)
Braun, Acryl Wash



4602451 (AMMO.R-2451)
Heller Rost, Acryl Wash



4602452 (AMMO.R-2452)
Braun für Sand, Acryl Wash



4602453 (AMMO.R-2453)
Ocker, Acryl Wash



4602454 (AMMO.R-2454)
Mechanischer Schmutz, Acryl Wash



4602455 (AMMO.R-2455)
Grau, Acryl Wash



4602456 (AMMO.R-2456)
Blau, Acryl Wash



4602457 (AMMO.R-2457)
Dunkel, Acryl Wash



4602458 (AMMO.R-2458)
Staub, Acryl Wash



4602459 (AMMO.R-2459)
Innenbereich, Acryl Wash

G

1

0

HO

TT

N

Z

Neue Themen-Sets – Perfekte Auswahl für die jeweilige Anwendung!

Die neuen Themen-Sets ergänzen das Sortiment um zwei zentrale Bereiche!

Das Alterungs-Set ist das erste Set von AMMO Rail Center, welches eine Auswahl an Washes, Effekten und Pigmenten speziell für Depot und Gleise enthält.

Das Farb-Set enthält abgestimmte Acrylfarben aus dem Programm und ermöglicht so eine schnelle, realistische Lackierung der Gleise.

Voraussichtlicher Liefertermin: April 2026

4603000 (AMMO.R-3000)

Depot und Gleise, Alterungs-Set

3 x Washes, 1 x Effekt, 1 x Pigment, je 35 ml



4603001 (AMMO.R-3001)

Schnelllackierung der Gleise, Farb-Set
6 Farben, je 15 ml

Missing Link – die Pinselmarker für eine effektive Alterung!

Die Pinselmarker „Missing Link“ sind die ideale Lösung, um Ihren Modellen schnell und einfach realistische Alterungs- und Gebrauchseffekte zu verleihen. Sie wurden speziell zum Auftragen von Effekten auf bereits bemalten Oberflächen entwickelt.

Dafür wurden die Pinselmarker entwickelt:

- Einfaches Verblenden & Korrigieren: mit Wasser oder dem beiliegenden Mischmarker
- Realistische Oberflächen: halbmatte Farben für natürliche Übergänge
- Intensive Farbtöne: für mehr Tiefe und Realismus
- Einsteigerfreundlich & professionell: einfache Handhabung, unabhängig vom Erfahrungsniveau

Voraussichtlicher Liefertermin: April 2026

4601070 (AMMO.R-1070)

Missing Link, Alterungs-Pinselmarker-Set,

Inhalt: 12 Pinselmarker, davon jeweils 1 Pinselmarker hellgrün, dunkelgrün, hellblau, gelb, orange, rotbraun, grau, schwarz, Erde, Schmutz, dunkler Rost und Rost +1 Mischmarker



Verdünner für Ihre Farben – jetzt auch im Großgebäude erhältlich!

Voraussichtlicher Liefertermin: April 2026



4600500

(AMMO.R-0500)

Acryl Verdünner, 35 ml



4602500

(AMMO.R-2500)

Emaile-Verdünner, geruchslos, 35 ml

4600501

(AMMO.R-0501)

Acryl Verdünner, 500 ml

4602501

(AMMO.R-2501)

Emaile-Verdünner, geruchslos, 500 ml

Das Rail Center Sortiment im Überblick!

Mit hilfreichen Tipps, Anwendungsbeispielen und ausführlichen Beschreibungen zu den einzelnen Produktgruppen.

Voraussichtlicher Liefertermin: April 2026

4671000 AMMO Rail Center Prospekt 2026, Deutsch



Die Dampf-Lokomotive C11 #123 von ROKUHAN setzt die historische Tobu-Railway-Dampflok des Typ SL „TAIJU“ detailreich in Spur Z um. Die kompakte Lok überzeugt mit vorbildgerechter Beschriftung, fein nachgebildeten Rauchabweisern und charakteristischen Details. Ideal für nostalgische Museums- und Touristikzüge auf kleinen Anlagen.

Modelleigenschaften:

- Mindestradius: R195 mm
- Mit Frontbeleuchtung
- Kopf-/Zugschilder beiliegend

Voraussichtlicher Liefertermin: April 2026



7297810 (ROKUHAN Art.-Nr. T019-10)

Dampf-Lokomotive C11 #123 TOBU Railway „TAIJU“



Der Shinkansen Serie 923 Dr. Yellow als Z-Shorty!

Die Serie 923 „Dr. Yellow“ ist nun als Z-Shorty von ROKUHAN erhältlich. Der Shinkansen überwachte bei Hochgeschwindigkeit den Zustand von Gleisen, Oberleitungen und Signalanlagen auf der Tokaido- und Sanyo-Strecke und ist daher als „Shinkansen Doctor“ bekannt. Nach seiner Abschiedsfahrt wurde der von JR Central eingesetzte T4-Zug im Januar 2025 aus dem Dienst genommen. Das Z-Shorty-Modell verkürzt den Zug auf etwa halbe Wagenlänge, behält aber die typische, gelbe Lackierung und die charakteristische Form bei und lässt sich mit separat erhältlichem Motor- und Trailer-Chassis wie ein normaler Spur-Z-Zug betreiben.

Auch als Starter-Set erhältlich: Neben dem Einzel-Artikel ist das Shinkansen-Modell auch als Starter-Set verfügbar. Das Starter-Set

beinhaltet ein Gleisoval (2x Gleis gerade 110 mm, 8x Gleis gebogen R45 – 45°), einen Fahrregler RC004 in Spezialfarbe, die Shinkansen-Gehäuse sowie die dazugehörigen Motor- und Trailer-Chassis:

Modelleigenschaften:


- Mindestradius: R45 mm
- Kompatibel mit Motor Chassis Shinkansen #7297904
- Kompatibel mit Trailer Chassis Shinkansen #7297906
- Z-Shorty Gehäuse = verkürzte Variante

Voraussichtlicher Liefertermin: April 2026



7298033 (ROKUHAN Art.-Nr. ST004-2)

Z-Shorty Series 923 Dr. Yellow „T4“



7298034 (ROKUHAN Art.-Nr. SG002-2)

Starter-Set, Z-Shorty Series 923 Dr. Yellow „T4“

Das ROKUHAN Spur Z Sortiment im Überblick

Im ROKUHAN Prospekt Spur Z 2025 finden Sie eine umfassende Übersicht über die wichtigsten Artikel im ROKUHAN Sortiment. Mit anschaulichen Produktfotos, technischen Daten und weiteren Informationen im Bereich Gleissystem, Zubehör, Gebäude und Lokomotiven.

Bereits im Fachhandel und online auf www.rokuhan.de erhältlich.



7297964 ROKUHAN Prospekt Spur Z 2025, Deutsch

Unsere Partnermarken



Mit einer breiten Palette an Acrylfarben, Weathering-Produkten und vollständigen Alterungssets inklusive umfassendem Leitfaden bietet AMMO alles, was Sie zur Bearbeitung von Modellen und Dioramen benötigen. Schritt-für-Schritt-Anleitungen und qualitativ hochwertige Produkte machen das Altern so einfach wie nie!

Online-Shop: Alle Farben, Weathering-Produkte und Themen-Farb-Sets finden Sie im NOCH Online-Shop unter: www.noch.de/produkte/ammo/



PROXXON

PROXXON produziert seit mehreren Jahrzehnten Geräte hochwertiger Elektrofeinwerkzeuge für Modellbauer und viele andere Bereiche.

Dabei konzentriert sich PROXXON vor allem auf gängige Schraubwerkzeuge in Premium-Qualität. Kompetenz, die überzeugt. So ist PROXXON die perfekte Ergänzung zu unseren Modell-Landschaftsbauprodukten und den Ansprüchen unserer Kunden. Damit sich was dreht!

Online-Shop: Alle handgeführten Tisch- und Akku-Geräte sowie das passende Zubehör finden Sie im NOCH Online-Shop unter: www.noch.de/produkte/proxxon/



Athearn kündigt regelmäßig neue amerikanische Modelle in Spur H0 und N an. Diese sind nur innerhalb eines begrenzten Zeitraums beim Händler bestellbar.

Informationen zu den jeweiligen Modellen finden Sie unter:

www.noch.de/das-ist-noch/handelsmarken/athearn/athearn-updates/



Hinweis: Bitte bestellen Sie Ihr gewünschtes Modell beim Händler Ihrer Wahl. Bei Athearn-Artikeln akzeptieren wir nur Vorbestellungen innerhalb des im Newsletter genannten Zeitraums.



Für die Spurweite Z bietet der japanische Hersteller ROKUHAN ein präzises, strapazierfähiges und zuverlässiges Gleissystem im Maßstab 1:220. Zudem produziert ROKUHAN auch das passende Rollmaterial nach japanischem, amerikanischem und europäischem Vorbild.

Online-Shop: Alle ROKUHAN Artikel finden Sie im Online-Shop unter: www.rokuhan.de



Aktuelles im Blog

Hier finden Sie alle Neuheiten, Aktionen und spezielle Produktbeiträge:

www.rokuhan.de/rokuhan-aktuelles-im-blog/

Service & Beratung

Hier erhalten Sie Informationen zur ROKUHAN Gleisgeometrie, Anwendungstipps, technische Daten und Gleispläne:

www.rokuhan.de/service-beratung/



Wir feiern Jubiläum – feiern Sie mit!

**115 Jahre Firma NOCH und 65 Jahre Stammsitz in
Wangen im Allgäu – 2026 feiern wir gleich zwei
Jubiläen und freuen uns auf Ihren Besuch!**

Am **Freitag, 12. Juni, und Samstag, 13. Juni 2026**
laden wir Sie herzlich zu unseren **Tagen der offenen Tür**
nach Wangen ein.



Ein spannendes Programm erwartet Sie:

- **Blicken Sie hinter die Kulissen** unserer Produktion im Betrieb in Wangen
- Entdecken Sie faszinierende, detaillierte Dioramen und Modellbahnen
- Basteln Sie mit in einem kleinen **Workshop**
- Lassen Sie sich zu den besten Lösungen rund um Ihr Hobby in der NOCH Modellbau-Welt beraten
- Stöbern Sie auf unserem **großen Flohmarkt** nach Ihrem Schnäppchen
- Erleben Sie ein **buntes Kinderprogramm** mit unterhaltsamen Aktionen, z. B. einer kleinen Aufsitz-Eisenbahn

Kommen Sie vorbei, lernen Sie das NOCH-Team persönlich kennen und feiern Sie mit uns, wir freuen uns auf Ihren Besuch!

Aktuelle Informationen rund um das Jubiläum und das Programm finden Sie bald auf unserer Website: www.noch.de

NOCH Piktogramme



Laser-Cut Produkt



Handbemalt



3D-Druck Produkt



Farbiger 3D-Druck



micro-motion



Nachhaltige Verpackung

Spurweiten

G

Spurgröße G · Maßstab 1:22,5

1

Spurgröße 1 · Maßstab 1:32

0

Spurgröße 0 · Maßstab 1:43

H0

Spurgröße H0 · Maßstab 1:87

TT

Spurgröße TT · Maßstab 1:120

N

Spurgröße N · Maßstab 1:160

Z

Spurgröße Z · Maßstab 1:220

Ihr NOCH Fachhändler:



... wie im Original

NOCH GmbH & Co. KG

Lindauer Straße 49

D-88239 Wangen im Allgäu

Tel.: +49 – 75 22 – 97 80-0

Fax: +49 – 75 22 – 97 80-80

E-Mail: info@noch.de

www.noch.de · www.noch.com

[www.noch.de / facebook](https://www.facebook.com/noch)

[www.noch.de / youtube](https://www.youtube.com/noch)

